

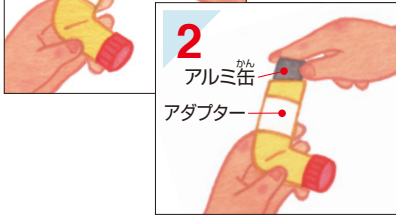
オルベスコ®^{し よう}を使用されている方へ

準備



1

フィルム



2

アルミ缶

アダプター

外側のフィルムをはがし、アルミ缶がアダプターに正しく装着されていることを確認します。



3

吸入口

キャップ

吸入口のキャップをはずします。



4

試し噴射

アルミ缶の底を3回押して、噴霧を確認します。

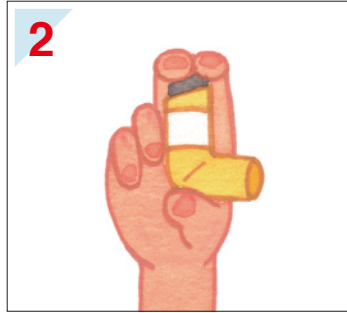
[注意] 試し噴射は、開封時または1週間以上使用しなかったときのみ、行ってください。毎日行う必要はありません。顔や眼に向けて噴霧しないでください。

吸入方法



1

吸入口のキャップをはずします。



2

薬は絵のように持ちます。

正しい薬の持ち方
アルミ缶の底が上になるように持ちます。人差し指をアルミ缶に、親指をアダプターの底にあて、はさむように持ちます。



3

息を十分に吐き出します。



4

息を止めたまま、吸入口を軽く歯でくわえ、しっかり唇でおおいます。



5

息を吸い込み始めると同時に、アルミ缶の底を1回しっかり押して、薬をゆっくり十分吸い込みます。



6

そのまま口を閉じ、5~10秒間息を止めます。(しっかり息止め)



7

ゆっくり息を吐き出します。

1回に複数回吸入を指示された方は、③~⑦を繰り返します。



吸入後はうがいをします。

裏面もご覧ください。

オルベスコ[®]を使用されている方へ

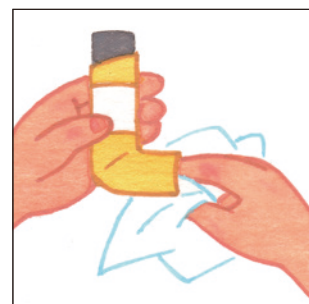
この薬は、医師・薬剤師の指示に従って毎日規則正しく吸入することにより、喘息発作を起こりにくくする薬剤です。

重要な注意

- この薬は、発作をすみやかにしずめるものではありません。
毎日、指示された用量を吸入していただくことで発作を予防する薬です。
- 発作の有無にかかわらず、ご自身の判断で吸入の中止・変更をしないでください。
症状が変化した場合は、できるだけ早く医師の診察を受けてください。
- 他の薬を同時に使用する場合は、医師の指示に従い服用してください。
- 添加物として、微量のアルコールが入っています。
アルコールのにおいが気になる方は、医師または薬剤師に申し出てください。
- 顔や眼に向けて噴霧しないでください。
もしも眼に入った場合には、すぐに洗眼し、それでも改善しない場合は、近医を受診してください。

保管上の注意

- 吸入後はキャップを閉め、携帯用袋に入れて保管してください。
- 噴霧口のつまりを防ぐため、ときどきアダプターの吸入口の内側と外側を、柔らかい乾いた布もしくはちり紙でふき、清潔に保管してください。
- アルミ缶およびアダプターを水に入れたり、水で洗うことは避けてください。
(噴霧不良の原因となります。)
- 破裂するおそれがあるため、高温(50℃以上)になる所に置かないでください。
- お子様の手の届かない所に保管してください。



その他の注意

- アルミ缶は空になっても火中に投じないでください。
- 地方自治体により定められた廃棄方法に従ってください。

吸入可能回数(最初の試し噴射3回を除く)

- オルベスコ 50 μ gインヘラー 112吸入用(アダプターラベルの色が緑色): 112回
- オルベスコ 100 μ gインヘラー 56吸入用(アダプターラベルの色がオレンジ): 56回
- オルベスコ 100 μ gインヘラー 112吸入用(アダプターラベルの色が黄色): 112回
- オルベスコ 200 μ gインヘラー 56吸入用(アダプターラベルの色が赤色): 56回